
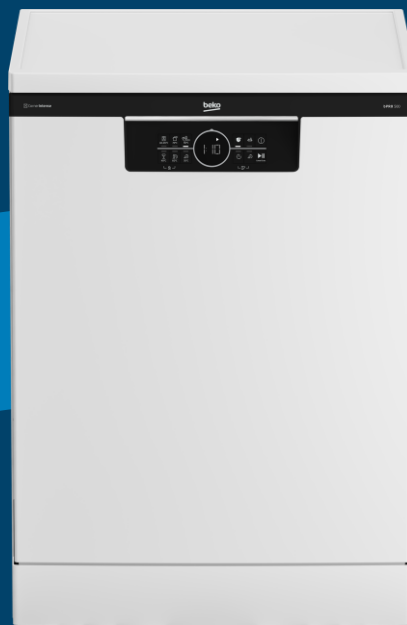


Lavavajillas 60cm BDFN26440WC

beko
Live like a Pro

Serie bPRO500



Corner Intense

Nuevo brazo aspersor más eficiente



Hygiene Intense

Eliminación de virus y bacterias



Autodoor Opening

Apertura automática de la puerta para un mejor secado

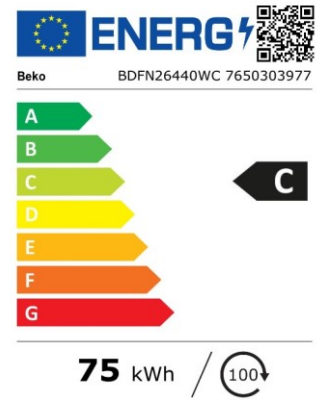


Quick & Shine®

Lavado y secado en tan sólo 58 min

Tecnologías

- **HygieneIntense:** Lavados higiénicos que eliminan el 99,9% de virus y bacterias
- **Quick & Shine®:** Vajilla limpia y seca en 58 minutos
- **Autodoor opening:** Apertura automática de la puerta al finalizar el ciclo.
- **TrayWash™:** Bandejas de horno siempre relucientes gracias a la fácil sujeción: lava hasta 3 bandejas al mismo tiempo
- N° de Programas y funciones auxiliares: 6 y 4
- Capacidad de servicios: 14
- Cesto superior ajustable en 3 niveles.
- Accesorios: Cesto para cubiertos, estantes abatibles para tazas



14 x



9,5 L



3:44



44dB

ABCD

Características técnicas

- Clasificación energética: C
- Consumo de energía y agua por ciclo: 0,747 kWh / 9,5 L
- Nivel de ruido dB(A): 44
- Dimensiones: (Alto x Ancho x Fondo) (cm): 85 x 59,8 x 60

EAN Code: 8690842496356
SKU Code: 7650303977



Modelo	BDFN26440WC
Serie	bPRO 500
Código EAN	8690842496356
Código SAP	7650303977
Tipo de lavavajillas	Full Size
Instalación	Free-standing
Conectividad	NA
Número de cubiertos	14
Tipo de pantalla	Pulsador
Número de programas	6
Dosificación automática de detergente	-
Apertura de puerta automática	Sí
Brazo aspersor inferior	CornelIntense
Función exprés	Sí
Función de vapor/secado adicional	-
Lavado Intensivo	Sí
Media carga	-
Inicio diferido	1/2 - 24:00
3a bandeja de cubiertos	-
Cesta para cubiertos	Sí
Accesorios	Soporte cuchillos y soporte para bandejas del horno
Consumo de agua (litros)	9.5
Clase de eficiencia energética	C
Consumo de energía/100 ciclos (kWh/100 ciclos)	75 kWh/h
Duración del programa Eco (h:min/ciclo)	3:44
Clase de ruido	B
Nivel de ruido	44 dBA
Programa-1	Auto
Programa-2	Intensivo 70
Programa-3	Eco 50
Programa-4	Delicado 40
Programa-5	Quick&Shine
Programa-6	Mini
Ciclo descargado_1	-
Ciclo descargado_2	-
Ciclo descargado_3	-
Ciclo descargado_4	-
Ciclo descargado_5	-
Ciclo descargado_6	-
Ciclo descargado_7	-
Función 1	Hygiene Intense
Función 2	TrayWash
Función 3	Inicio diferido
Función 4	Fast+ Function
Función 5	-
Función 6	-
Sub Función 1	Bloqueo teclas
Sub Función 2	SelfDry
Sub Función 3	-
Garantía extendida del motor/compresor (Web)	10 Años
Material de la cuba	Acero inoxidable
Bloqueo de teclas	Sí
Función extra silenciosa	-
Sistema de seguridad del agua	Watersafe
Sensor de suciedad	Sí
Iluminación Interior	-
Sistema de secado	Estático
Indicador de abrillantador	Sí
Indicador de sal	Sí
Altura del nicho	85 cm
Altura - Sin embalaje (cm)(y)	85,0
Ancho - Sin embalaje (cm)(x)	59,8
Profundidad - Sin embalaje (cm)(z)	60,0
Peso - Sin embalaje (kg)	47,5
Altura - Embalado (cm)(y)	88,9
Ancho - Embalado (cm)(x)	64,4
Profundidad - Embalado (cm)(z)	66,1
Peso - Embalado (kg)	50,0

Diseño y especificaciones técnicas podrán ser modificadas sin previo aviso

**EAN Code: 8690842496332
SKU Code: 7650203977**